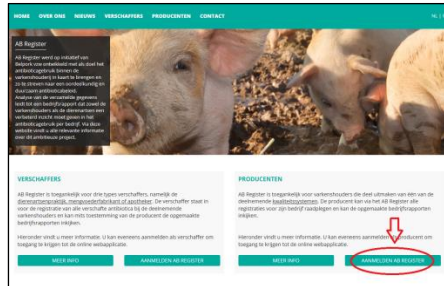


'AB Register'

Instructieformulier voor Pluimveehouders

Datum: 01 01 2017

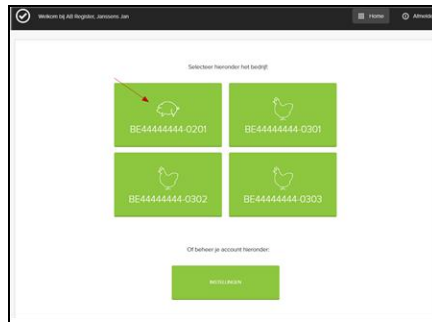
1. Surf naar www.abregister.be.
2. Druk op de knop 'Aanmelden AB Register' ter hoogte van het luik voor **producenten**.



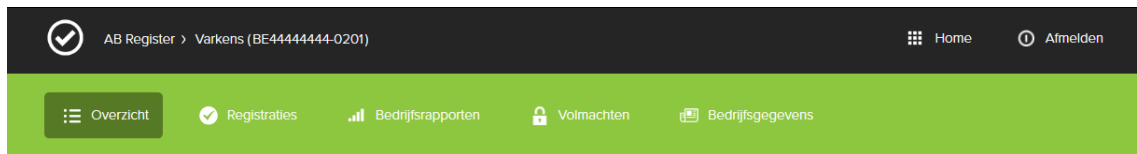
3. Vul uw gebruikersnaam (= inrichtingsnummer) en wachtwoord in.

4. Doorloop de **opstartprocedure** (éénmalig) door uw bedrijfsgegevens te controleren en eventuele ontbrekende gegevens aan te vullen. Kies een nieuw wachtwoord. Op dat moment vervalt het wachtwoord dat u via briefwisseling hebt ontvangen.
5. U krijgt toegang tot de webapplicatie wanneer u de opstartprocedure succesvol heeft doorlopen. U ontvangt ter info ook een **bevestigingsmail**.

6. Opbouw webapplicatie:



Via de startpagina kan u doorklikken op het beslag waarvan u de gegevens wilt raadplegen. AB Register doet dienst voor verschillende diersoorten. Producenten die enkel pluimvee houden, zullen enkel een knop met een pluimveebeslag zien in hun portaal. Als u doorklikt op het beslag zijn er volgende achterliggende functionaliteiten:



- a. Overzicht: Weergave van de meest recente registraties die werden ingegeven door uw verschaffer(s) alsook een overzicht van de ongelezen bedrijfsrapporten.
- b. Registraties: Overzicht van alle registraties voor uw bedrijf. U kan ze raadplegen, controleren en eventuele fouten melden.
- c. Bedrijfsrapporten: Overzicht van de bedrijfsrapporten die na analyse van de gegevens voor uw bedrijf werden opgemaakt.
- d. Volmachten: Overzicht van de automatische en verstrekte volmachten. Hier kunnen ook volmachten verstrekt en verwijderd worden.
- e. Bedrijfsgegevens: Overzicht van de bedrijfsgegevens. Houd deze steeds up-to-date.

7. Controleer de registraties die voor uw bedrijf werden ingegeven.

- a. U dient de registraties te controleren op de **datum van aflevering, type medicijn, hoeveelheid en doeldier**. De indicatie voor gebruik is geen verplicht veld. Het is perfect mogelijk dat dit veld blanco is. Dit vormt geen probleem.
- b. Indien de registraties **correct en volledig** zijn, hoeft u niets te doen.
- c. Indien er registraties **ontbreken**, moet u dit zo snel mogelijk melden aan de verschaffer van het product. Hij moet deze gegevens nog aanvullen.

d. **Foutieve registraties** moeten gemeld worden.

Klik hiervoor op het detail van een registratie. Onderaan de pagina kunt u de fout melden. Uw verschaffer wordt automatisch op de hoogte gebracht en wordt gevraagd om dit recht te zetten. U kan als producent zelf geen registraties wissen of aanpassen!

8. Een uitgebreide **leidraad** kunt u terugvinden in het Reglement en kunt u downloaden via de website www.abregister.be (zie downloads voor producenten).
9. Vindt u geen antwoord op uw vraag via bovenstaande instructies of via het Reglement, neem dan contact op met de **helpdesk**.

Belplume vzw
Koning Albert II laan 35 bus 51
1030 Brussel
Tel: 02 552 80 54 – Fax: 02 552 80 01
info@belplume.be – www.abregister.be