

STAPPENPLAN: EENVOUDIG HET AB REGISTER CONTROLEREN

Dit is een kort stappenplan dat waarmee u als Belplume deelnemer eenvoudig kan controleren of dat u in orde bent met het antibiotica-monitorprogramma.

- Voor een visuele uitleg: zie “Demo eenvoudig het AB Register controleren” op <https://www.belplume.be/AB-Register-1p42.php>
- Voor uitgebreide informatie: zie “Reglement AB Register pluimvee” op <https://www.belplume.be/AB-Register-1p42.php>
- Voor informatie over het antibiotica rapport: zie “Handleiding antibiotica rapport pluimvee” op <https://www.belplume.be/AB-Register-1p42.php>

STAP 1: AB Register website

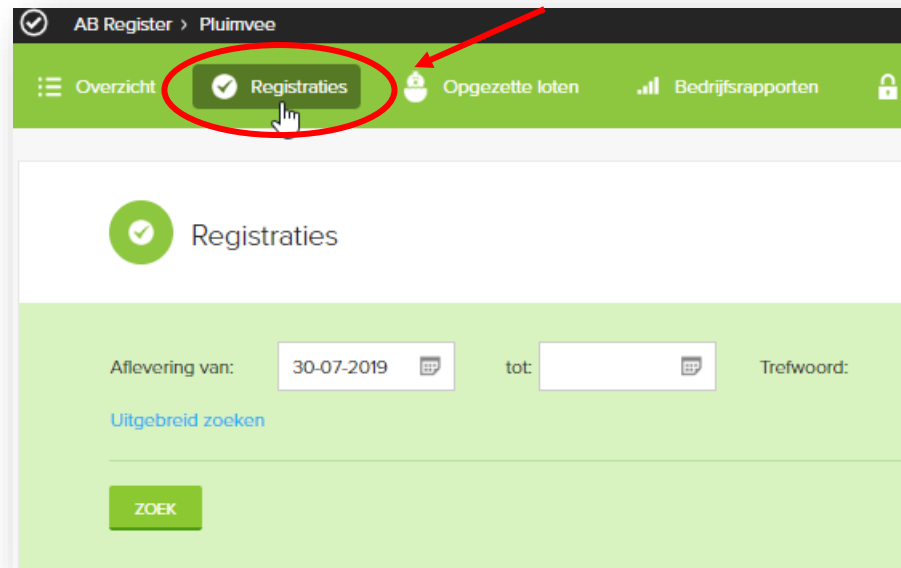
- ⇒ Surf naar <https://producent.abregister.be/login>
- ⇒ Voer uw inrichtingsnummer
= 8-cijferige code
! Zonder BE of FR
! Zonder -0301
- ⇒ Voer uw wachtwoord in.
- ⇒ Wachtwoord vergeten?
Klik op “wachtwoord aanvragen”

STAP 2: Startscherm

- ⇒ Klik op de “Pluimvee” knop

STAP 3: Klik op "Registraties"

- ⇒ Op deze pagina krijgt u een overzicht van alle antibiotica-registraties die uw dierenarts heeft ingegeven.
- ⇒ **Zijn alle antibiotica-registraties aanwezig?**
- ⇒ **Ontbreekt een antibiotica-registratie?**
Neem contact op met uw dierenarts



STAP 4: Klik op het detail

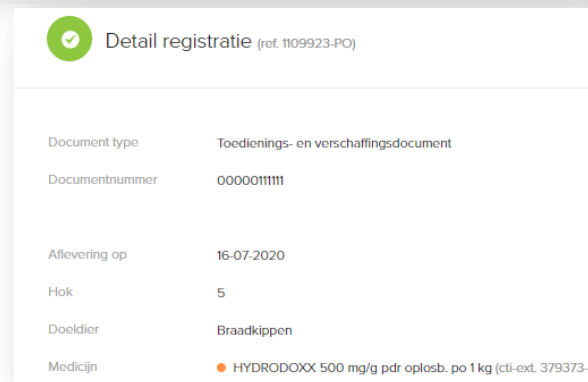
- ⇒ Klik op de blauwe tekst in de kolom "Ref."

| Ref. | Aflevering | Hok | Medicijn | Hoev. |
|----------------------------|------------|-----|--|-----------------|
| 1109923-PO | 16-07-2020 | 5 | HYDRODOXX 500 mg/g pdr oplosb. po 1 kg | 1 verpakking(e) |

STAP 5: Controleer de antibiotica-registratie

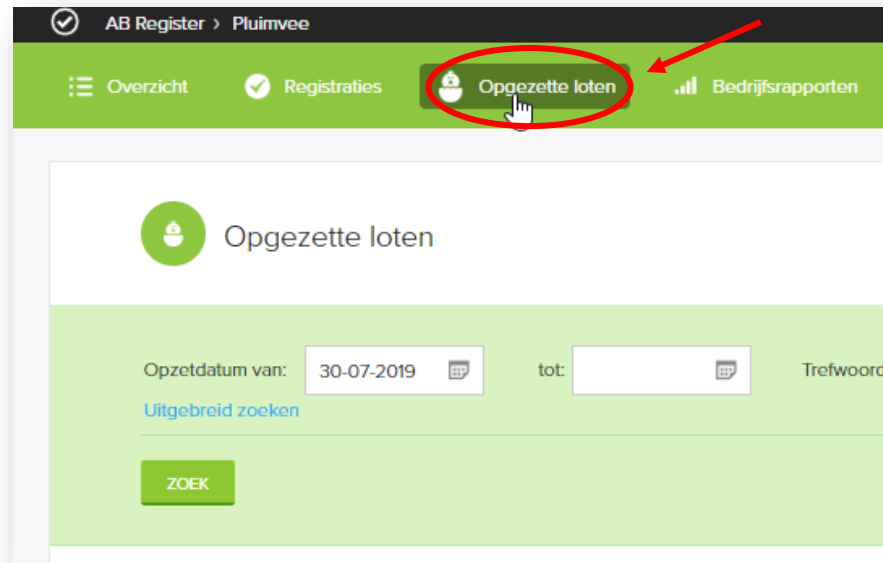
- ⇒ **Fout gevonden?**
Klik onderaan de pagina op "Meld het ons"

Is deze registratie foutief? [Meld het ons.](#)



STAP 6: Klik op "Opgezette loten"

- ⇒ Op deze pagina krijgt u een overzicht van alle opgezette loten die uw broeierij heeft ingegeven.
- ⇒ **Zijn alle opgezette loten geregistreerd?**
- ⇒ **Ontbreekt een opgezet lot?**
Contacteer uw broeierij
- ⇒ **Ontbrekend lot afkomstig van buitenlandse broeierij?**
Registreer het zélf via het formulier op <https://www.belplume.be/AB-Register-1p42.php>



STAP 7: Klik op het detail

- ⇒ Klik op de blauwe tekst in de kolom "Uniek lotnummer"

The screenshot shows a table with the following columns: 'Uniek lotnr.', 'Opzetdatum', and 'Hok'. A red arrow points to the unique lot number 'BE01234567-0308/2020_07_18', which is circled in red.

| Uniek lotnr. | Opzetdatum | Hok |
|--|------------|-----|
| BE01234567-0308/2020_07_18 | 18-07-2020 | 8 |

STAP 8: Controleer het opgezette lot

- ⇒ **Fout gevonden?**
Klik onderaan de pagina op "Meld het ons"

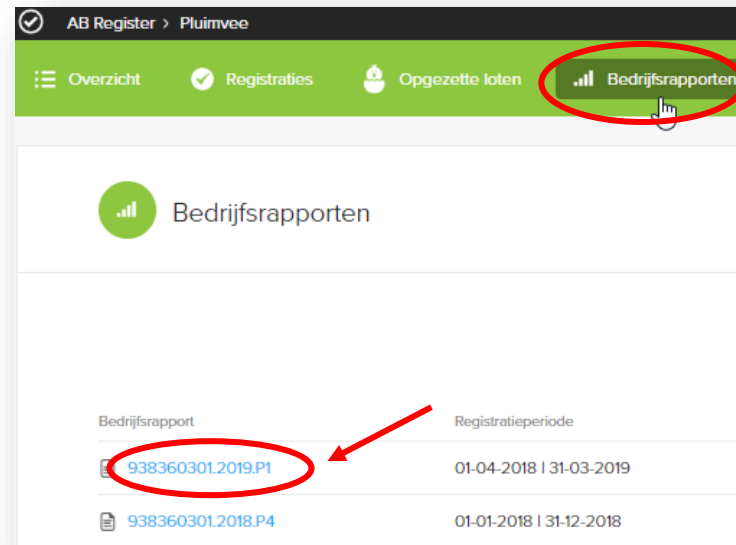
Is dit opgezet lot foutief? [Meld het ons.](#)

The screenshot shows the detail page for a specific lot (UL-32498). The page title is 'Detail opgezet lot (UL-32498)'. The details are as follows:

| | |
|-----------------|----------------------------|
| Broeier | Test |
| Uniek lotnummer | BE01234567-0308/2020_07_18 |
| Hok | 8 |
| Opzetdatum | 18-07-2020 |
| Aantal dieren | 20000 |
| Doeldier | Opfok Ouderdieren Braad |
| Leeftijd | Eëndagskuiken |

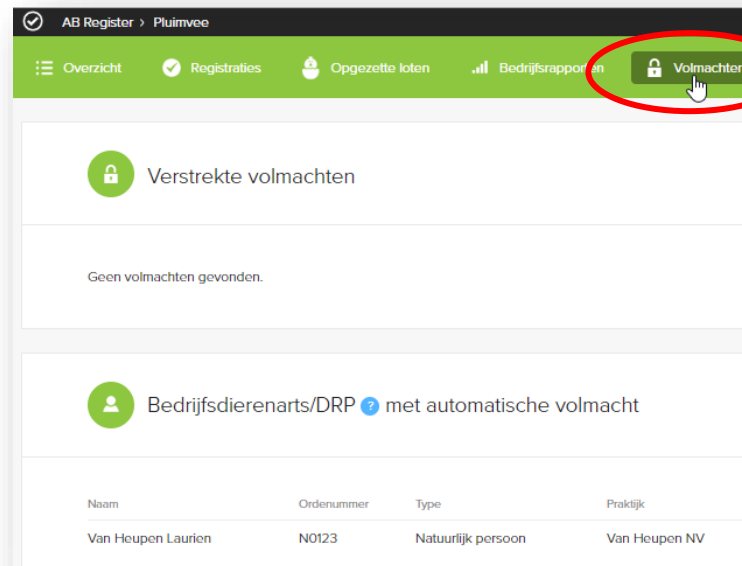
STAP 9: Klik op "Bedrijfsrapporten"

- ⇒ Op deze pagina krijgt u een overzicht van alle antibiotica rapporten voor uw bedrijf.
- ⇒ **Bespreek deze telkens met uw bedrijfsdierenarts.**
- ⇒ **Neem de nodige maatregelen.**

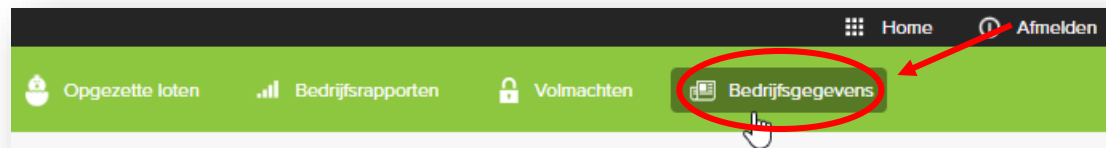


STAP 10: Klik op "Volmachten"

- ⇒ **Heeft uw bedrijfsdierenarts een volmacht?**



STAP 11: Klik op "Bedrijfsgegevens"



STAP 12: Controleer bedrijfsgegevens

⇒ Zijn deze gegevens foutief?

Contacteer info@belplume.be

Bedrijfsgegevens Plumvee

| | | | |
|-----------------------|---|----------------------------|---|
| Firmanaam | Jef Plum | Sanitair verantwoordelijke | Xavier Laporte |
| Telefoon | 02 552 81 19 | Fax | - |
| Correspondentie adres | Koning Albert II laan 35 1030 Brussel BE | Inrichting adres | Koning Albert II laan 35 1030 Brussel BE |
| E-mailadres | helpdesk@kregister.be | BTW nummer | BE0123456789 |

| | | | |
|-----------------|------------|-----------------|--|
| Taal | Nederlands | Belplume nummer | |
| Aantal beslagen | 5 | | |

Indien uw basisgegevens foutief zijn, neem contact op met Belplume vzw.
E-mail naar info@belplume.be of bel naar 02/552 80 54.

Overzicht beslagen + VOEG BESLAG TOE

| Beslagnummer | Hok nummer | Max. capaciteit | Oppervlakte | Doel | Toegevoegd | Verwijder |
|-----------------|------------|-----------------|-------------------|-----------|------------|-----------|
| BE01234567-0301 | 1 | 30000 | 600m ² | Legkippen | 22-05-2020 | ⊗ |

Proficiat, u heeft alles gecontroleerd!